

## Vejledning i Lollands Bank Netbank

### Start med kontrol af din pc på [www.tjekpc.dk](http://www.tjekpc.dk)

---

**1.** Gå til [www.lollandsbank.dk](http://www.lollandsbank.dk) – klik på ikonet NETBANK.

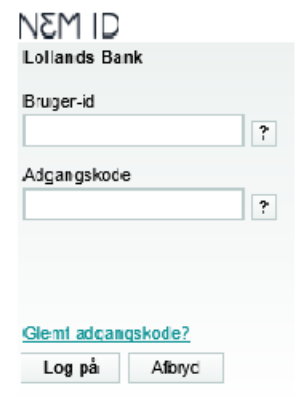
---

## 2.

Har du allerede en NemId, så logger du på med det.

Efter log-in virker KontoKig/Netbank – og du kan nu begynde at anvende systemet.

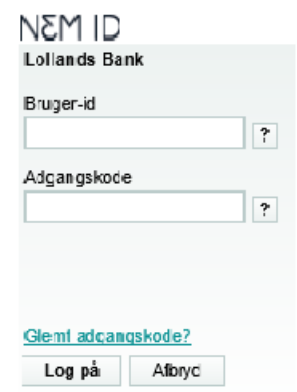
**Er du ny bruger med NemID – så gå videre til punkt 3**



## 3.

Indtast dit NemID-nummer i Bruger-id feltet. Dette finder du på nøglekort-brevet, som du har modtaget med posten. Adgangskoden har du ligeledes modtaget med posten – og den tages under Adgangskode.

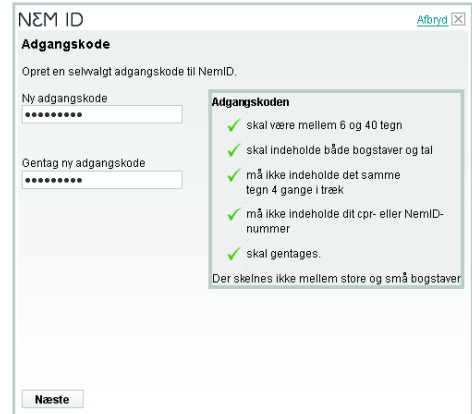
Klik herefter på "Næste"



## 4.

Du skal nu taste den adgangskode, som du fremover vil benytte.

Klik herefter på "Næste"



**NEM ID** Afbryd

**Adgangskode**

Opret en selvvalgt adgangskode til NemID.

Ny adgangskode

Gentag ny adgangskode

**Adgangskoden**

- ✓ skal være mellem 6 og 40 tegn
- ✓ skal indeholde både bogstaver og tal
- ✓ må ikke indeholde det samme tegn 4 gange i træk
- ✓ må ikke indeholde dit cpr- eller NemID-nummer
- ✓ skal gentages.

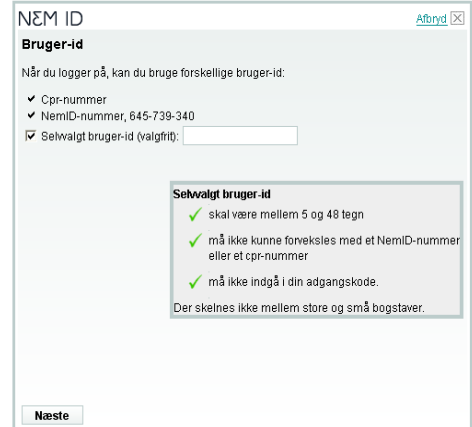
Der skelnes ikke mellem store og små bogstaver

**Næste**

## 5.

Marker, om du vil have et selvvalgt bruger-id, og skriv dit bruger-id i feltet.

Klik herefter på "Næste"



**NEM ID** Afbryd

**Bruger-id**

Når du logger på, kan du bruge forskellige bruger-id:

- Cpr-nummer
- NemID-nummer, 645-739-340
- Selvvalgt bruger-id (valgfrit):

**Selvvalgt bruger-id**

- ✓ skal være mellem 5 og 48 tegn
- ✓ må ikke kunne forveksles med et NemID-nummer eller et cpr-nummer
- ✓ må ikke indgå i din adgangskode.

Der skelnes ikke mellem store og små bogstaver.

**Næste**

## 6.

Beslut nu, om du vil anvende Nemid til offentlige hjemmesider – eller kun vil benytte Nemid til banken.

Klik herefter på "Næste"

(Vi anbefaler samme Nemid til det offentlige og Lollands Bank)



**NEM ID** Afbryd

**NemID - ny digital signatur til det hele**

**Brug af NemID til netbank og offentlig digital signatur**

Jeg vil gerne bruge NemID til min netbank. Herudover vil jeg bruge NemID til offentlig digital signatur på offentlige og private hjemmesider. Ved brug af NemID til offentlig digital signatur bliver der knyttet et OCES-certifikat til NemID. (OCES står for Offentligt Certifikat til Elektronisk Service).

Jeg giver derfor samtykke til, at banken videregiver mit navn, min adresse og mit cpr-nummer til DaniID (et selskab ejet af PBS), så DaniID kan bruge mine oplysninger til at udstede og administrere min offentlige digitale signatur.

Jeg giver også samtykke til, at DaniID videregiver sammenhængen mellem mit cpr-nummer og min offentlige digitale signatur til registrering hos IT- og Telestyrelsen, så offentlige myndigheder kan identificere mig.

[Læs regler](#)

Jeg giver samtykke og accepterer "Regler for NemID".

**Brug af NemID til netbank**

Jeg vil kun bruge NemID til min netbank.

[Læs regler](#)

**Næste**

## 7.

Du vil nu blive bedt om at bruge en nøgle fra dit nøglekort.

Klik herefter på "Næste"

### NEM ID

[Afbryd](#)

#### Indtast nøgle

Bekræft oprettelsen af NemID ved at indtaste en nøgle.  
Nøglekort: S152-042-096

#	
9800	755196

Du har 147 nøgler tilbage.  
[Tag nyt nøglekort i brug](#)

#### Hjælp til nøgle

Under # på dit nøglekort finder du det 4-cifrede nummer, som vises på skærmen. Indtast det 6-cifrede tal, der står under  på dit nøglekort.



## 8.

Oprettelse af NemID er nu færdig og du er klar til at kunne benytte Lollands Banks Netbank/KontoKig.

Klik herefter på "Ok"

### NEM ID

#### NemID er nu oprettet

NemID er klar til brug. Når du bruger NemID fremover, skal du bruge enten

- dit selvalgte bruger-id, DALNER, eller
- dit cpr-nummer, eller
- dit NemID-nummer, 645-739-340.

sammen med den adgangskode, du netop har valgt.

Du kan også blive bedt om at indtaste en nøgle fra dit nøglekort, nr. S152-042-096.

Du har valgt at bruge NemID til netbank, skat.dk, borger.dk og andre hjemmesider.

Husk gratis netbank support på 55 76 76 00